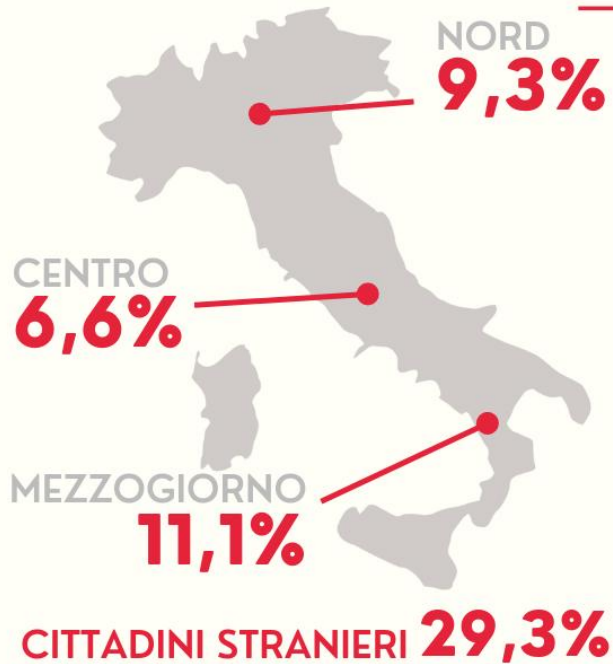


L'ITALIA E IL GOAL 1



SCONFIGGERE LA POVERTÀ

DI CUI NEL 2020



2020
5,6 MLN
PERSONE IN
POVERTÀ ASSOLUTA

OVVERO
9,4 %
DELLA POPOLAZIONE

NEL 2019 **7,7%**



ALCUNE PROPOSTE



Contrastare la povertà abitativa e il degrado delle periferie



Estendere la platea che può accedere al REM e renderlo uno strumento permanente



Riformare il sistema di welfare, semplificando procedure e accesso ai servizi

L'ITALIA E IL GOAL 2



SCONFIGGERE LA FAME

UTILIZZO PESTICIDI
2010-2019

-23,9%↓



UTILIZZO FERTILIZZANTI
2010-2019

-12,9%↓



POPOLAZIONE
CON ADEGUATA
ALIMENTAZIONE **18,8%**

2020

(OVVERO 4 PORZIONI AL GIORNO
DI FRUTTA E/O VERDURA)



POPOLAZIONE
SOVRAPPESO **45,9%**

2020

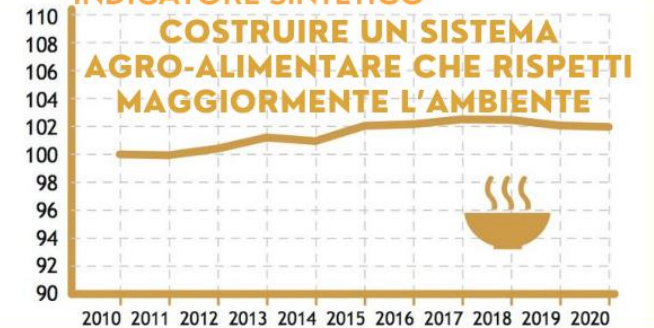
COLTIVAZIONI BIOLOGICHE

% SUL TOTALE COLTIVATO



OBIETTIVO UE 2030 **25%**

INDICATORE SINTETICO



ALCUNE PROPOSTE

Un coordinamento nazionale
delle iniziative
di aiuto alimentare



Favorire una maggiore
consapevolezza
sui corretti stili alimentari



Politiche di sostegno ad
approcci agro ecologici,
circolari e rigenerativi



Assicurare un quadro
armonizzato per l'etichettatura
degli alimenti sostenibili

L'ITALIA E IL GOAL 3

**SALUTE
E BENESSERE
PER TUTTI**



2010-2019

**NUMERO DI POSTI LETTO
IN DEGENZA ORDINARIA
PER ACUTI OGNI 1.000 ABITANTI**

-13,5%



COMPORTAMENTI A RISCHIO NEL CONSUMO DI ALCOOL

2010 **20,3%**
2019 **15,8%**
2020 **16,8%**



FUMATORI

2010 **22,8%**
2019 **18,7%**
2020 **18,9%**



SU TOTALE DELLA POPOLAZIONE >14 ANNI

SPERANZA DI VITA ALLA NASCITA



2019 **83,2** anni

2020 **82,3** anni

INDICATORE SINTETICO

**L'IMPATTO DELLA PANDEMIA
CONFERMA LA NECESSITÀ DI UN
APPROCCIO GLOBALE E TRASVERSALE
AI TEMI DELLA SALUTE**



ALCUNE PROPOSTE



Riorganizzazione **sistema LTC Standard** per assistenza territoriale



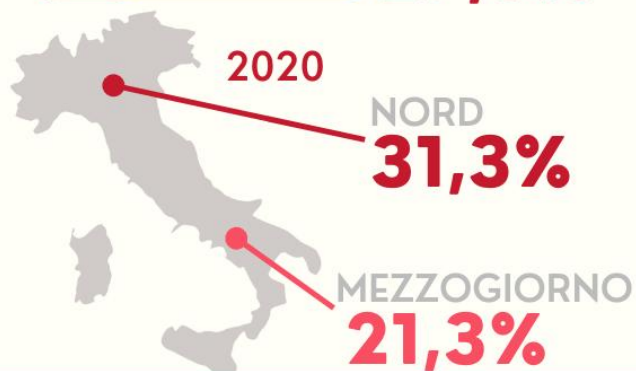
Promuovere dimensione collettiva della salute e **strategie globali di contrasto per pandemie**



Introdurre nei **sistemi sanitari** elementi di **flessibilità** (strutture, personale, DPI)

L'ITALIA E IL GOAL 4 ISTRUZIONE DI QUALITÀ PER TUTTI

 30-34ENNI LAUREATI



STUDENTI 18-19ENNI CHE NON RAGGIUNGONO IL LIVELLO MINIMO IN



OBIETTIVO UE ENTRO IL **15%**

FORMAZIONE CONTINUA PERSONE DI 25-64 ANNI



INDICATORE SINTETICO PRIORITÀ AL RECUPERO DEGLI APPRENDIMENTI



ALCUNE PROPOSTE

Raggiungere il 96% della **partecipazione** alla **scuola d'infanzia**



Focalizzazione temi legati all'Agenda 2030 e alla **cittadinanza globale** nelle ore di **educazione civica**



Ridurre sotto il 9% l'**uscita precoce** dalla scuola



Realizzazione spazi di apprendimento **sicuri, inclusivi, sostenibili** e **didatticamente innovativi**

L'ITALIA E IL GOAL 5



RAGGIUNGERE L'UGUAGLIANZA DI GENERE



TASSO DI OCCUPAZIONE FEMMINILE +4,3 PUNTI PERCENTUALI



2020 PART-TIME INVOLONTARIO (SU TOTALE DEL LAVORO PART-TIME)



LAUREATE/I DISCIPLINE STEM (2018)



2019-2020 CALO OCCUPAZIONE (PUNTI PERCENTUALI)



INDICATORE SINTETICO

NECESSARIO UN CAMBIO DI PASSO PER LA RIPRESA E LA RESILIENZA DELL'INTERO PAESE



ALCUNE PROPOSTE

Tavolo permanente per l'attuazione della **strategia nazionale per la parità di genere** in linea con la gender strategy della Commissione UE



Valutazione ex ante ed ex post dell'impatto di genere di **leggi** e **politiche pubbliche**

L'ITALIA E IL GOAL 6

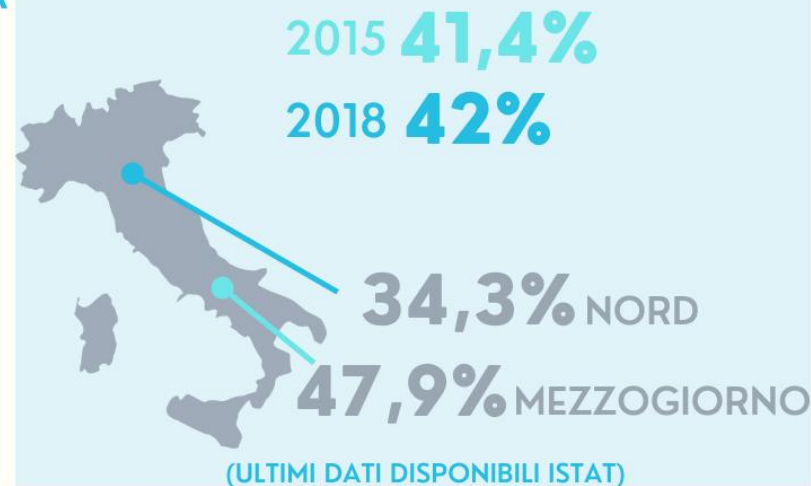


ACQUA PULITA E SERVIZI IGIENICO-SANITARI

FAMIGLIE CHE LAMENTANO IRREGOLARITÀ NELL'EROGAZIONE DELL'ACQUA



DISPERSIONE RETI IDRICHE NEL TRAGITTO VERSO UTENTE FINALE



FAMIGLIE CHE NON SI FIDANO DI BERE ACQUA DEL RUBINETTO



INDICATORE SINTETICO



ALCUNE PROPOSTE



Piani industriali per portare a regime l'**efficientamento** delle reti idriche civili e dell'agro-sistema irriguo



Politiche di **prevenzione** dell'inquinamento dell'acqua integrando settore agricolo, industriale e civile



Piani di bacino, come programmi per il **ripristino** degli ecosistemi e la **resilienza** ai cambiamenti climatici.

L'ITALIA E IL GOAL 7



ENERGIA PULITA E ACCESSIBILE PER TUTTI



2012-2020

CONSUMI ENERGETICI

-10,6%



QUOTA DI ENERGIA DA FONTI RINNOVABILI

13% 2010



20% 2020



40%

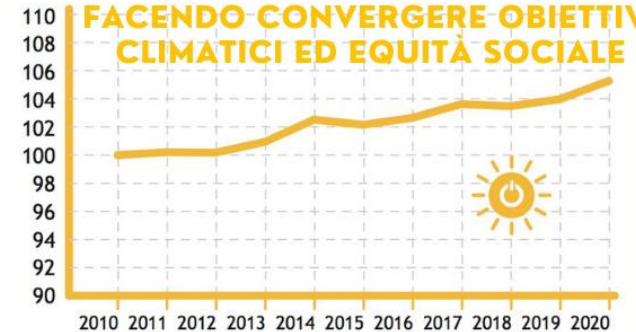
TARGET UE
ENERGIE RINNOVABILI
AL 2030

2012-2020
+11,9%
EFFICIENZA SISTEMA
ENERGETICO



INDICATORE SINTETICO

LA TRANSIZIONE VA ATTUATA FACENDO CONVERGERE OBIETTIVI CLIMATICI ED EQUITÀ SOCIALE



ALCUNE PROPOSTE

Affrontare e prevenire la povertà energetica attraverso il **Piano sociale per il clima** da integrare nel PNIEC



Al 2030 raggiungere la quota minima del **40% di rinnovabili al 2030** perseguendo il consenso sociale



Dare priorità all'efficienza energetica per **ridurre la domanda** di energia per almeno il 14,4% al 2030

L'ITALIA E IL GOAL 8



LAVORO DIGNITOSO E CRESCITA ECONOMICA



2010-2020
PART TIME
INVOLONTARIO

DA **7,3%** A **11,9%**



TASSO NEET
GIOVANI 15-29 ANNI
CHE NON LAVORANO NÈ STUDIANO

2019 **22,2%**

2020 **23,3%** ↑

ULTIMO POSTO IN UE

OBIETTIVO UE AL 2030
ENTRO IL **9%**



2010-2020
CALO PIL PROCAPITE

-8,4%
CIRCA

INDICATORE SINTETICO

L'ITALIA NON HA ANCORA
COMPLETATO LA RIPRESA
DALLA CRISI DEL 2011



ALCUNE PROPOSTE



Predisporre una
strategia nazionale per
l'**occupazione di qualità**



Accompagnare i lavoratori con
processi di **riqualificazione**
e **aggiornamento** delle competenze



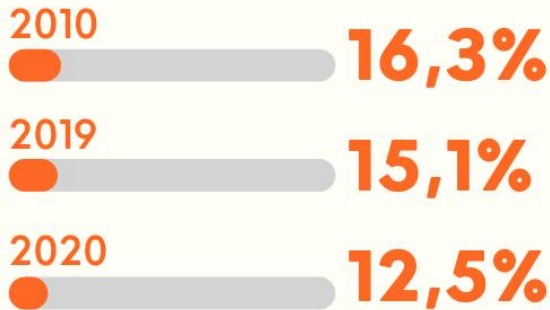
Fare leva sui settori strategici
per garantire una crescita
sostenibile e resiliente

L'ITALIA E IL GOAL 9


IMPRESE, INNOVAZIONE E INFRASTRUTTURE



USO FREQUENTE DI MEZZI PUBBLICI OVER 14 ANNI



2019



QUOTA PIL RICERCA E SVILUPPO

ITALIA **1,5%**

MEDIA UE **2,2%**

OBIETTIVO UE 2030 **3%**



QUOTA FAMIGLIE CON CONNESSIONE A BANDA LARGA



INDICATORE SINTETICO LA CAPILLARITÀ DELLE INFRASTRUTTURE È TANTO IMPORTANTE QUANTO LA LORO VELOCITÀ



ALCUNE PROPOSTE



Capillarità di infrastrutture fisiche e digitali su tutto il territorio nazionale



Incremento dei fondi dedicati alla R&S



Miglioramento delle infrastrutture di inter-modalità tramite anche la **digitalizzazione** dei servizi logistici

L'ITALIA E IL GOAL 10 RIDURRE LE DISUGUAGLIANZE

2019-2020

TASSO DI OCCUPAZIONE
PUNTI PERCENTUALI



TRA I 15 E I 29 ANNI



STRANIERI



POPOLAZIONE
GENERALE



DISUGUAGLIANZA
REDDITO NETTO 2020

IL **20%** PIÙ RICCO
DELLA POPOLAZIONE



HA UN REDDITO **6,1** VOLTE
RISPETTO AL **20%**
PIÙ POVERO

MEDIA UE 2019
5 VOLTE



AUMENTO 2010-2020
**DISUGUAGLIANZA
REDDITO**

+7%



INDICATORE SINTETICO

LA CRISI HA
FORTEMENTE ACUITO
LE DISEGUAGLIANZE
PREESISTENTI



ALCUNE PROPOSTE



Riforma in grado
di **superare le iniquità**
del sistema fiscale attuale



Misure a sostegno
di **transizione ecologica**
e **giustizia sociale**



Equa distribuzione territoriale
dei **fondi e impatto**
del PNRR

L'ITALIA E IL GOAL 11 CITTÀ E COMUNITÀ SOSTENIBILI



2020

USO MEZZI PRIVATI
CASA LAVORO

75%

2010-2019

OFFERTA
TRASPORTO
PUBBLICO

-7,2%

SUPERAMENTO LIMITE PM 10



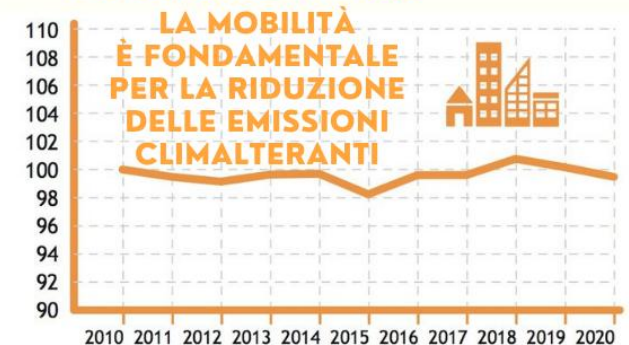
2012 **59,5** GIORNI

2019 **32,3** GIORNI



2010-2020
**ABUSIVISMO
EDILIZIO**
+5,5
PUNTI PERCENTUALI

INDICATORE SINTETICO



ALCUNE PROPOSTE



Cabina di regia per la
rigenerazione urbana
collegata al CIPU



Osservatorio sulla
condizione abitativa

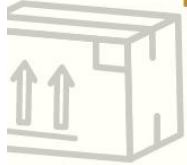


Sblocco dei finanziamenti
per le **Aree interne**
e **montane**

L'ITALIA E IL GOAL 12 CONSUMO E PRODUZIONE RESPONSABILI

2019

2019
TASSO RICICLAGGIO
RIFIUTI URBANI
51,3%



2010-2019 **+20,4**
PUNTI PERCENTUALI

OBIETTIVO UE
AL 2030 **60%**



2019
CIRCOLARITÀ DELLA MATERIA
OVVERO
QUOTA DI MATERIE PRIME RITRATTATE
E REIMMESSE NEL SISTEMA ECONOMICO

19,5%

MEDIA UE **11,8%**

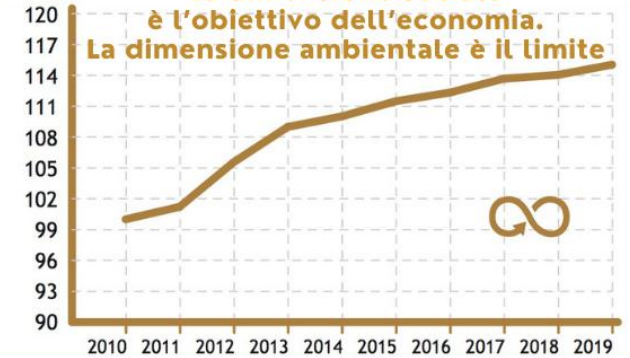


2019
PRODUZIONE
DI RIFIUTI PROCAPITE
5 QUINTALI
2013-2019 **+12 KG**



INDICATORE SINTETICO

La dimensione sociale
è l'obiettivo dell'economia.
La dimensione ambientale è il limite



ALCUNE PROPOSTE

Impatto ambientale
e sociale al centro
della logica di produzione



Un mercato di materie
prime seconde e materiali
da fonti rinnovabili

Sensibilizzare le persone
sul loro potere
di mercato



Rafforzare
il Green and social
public procurement

L'ITALIA E IL GOAL 13



LOTTA CONTRO IL CAMBIAMENTO CLIMATICO

2020
L'ITALIA HA PRODOTTO

6,6

**TONN CO2
EQ PROCAPITE**



1990-2020
EMISSIONI

-28,3%

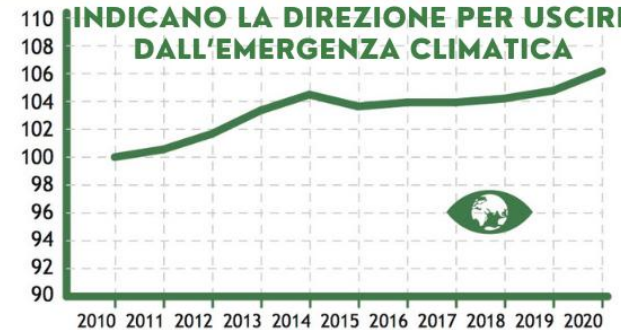
OBIETTIVO UE 2030

ALMENO **-55%** RISPETTO
AL 1990

STOP

2019-2020
**RIDUZIONE
EMISSIONI CO2 -7%**

INDICATORE SINTETICO
ACCORDO DI PARIGI E GREEN DEAL UE
INDICANO LA DIREZIONE PER USCIRE
DALL'EMERGENZA CLIMATICA



ALCUNE PROPOSTE

Sostenere l'impegno alla
riduzione delle emissioni
al livello indicato dalla miglior
scienza del -65% al 2030



Approvare il piano d'azione per
l'adattamento ai cambiamenti climatici
con adeguate **misure di finanziamento**



Attivare urgentemente il **dialogo
multilivello** sul clima e sull'energia
con società civile e autorità locali

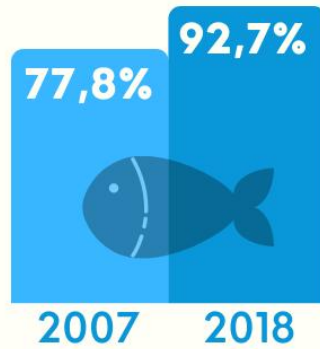
L'ITALIA E IL GOAL 14



VITA SOTT'ACQUA

SOVRASFRUTTAMENTO STOCK ITTICI

(ATTIVITÀ DI PESCA CHE IMPEDISCE
AGLI STOCK ITTICI DI RIGENERARSI)



AREE MARINE PROTETTE SU TOTALE LUNGHEZZA DELLE COSTE ITALIANE

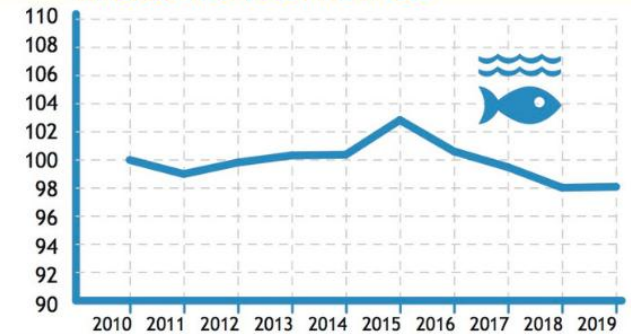
2019 **1,7%**

OBIETTIVO UE
30%




**I NOSTRI MARI DEVONO ESSERE
TUTELATI E DIFESI CONTRO TUTTE LE
MINACCE CHE STANNO DEPAUPERANDO
E INQUINANDONE GLI ECOSISTEMI**

INDICATORE SINTETICO



Prevenire l'inquinamento marino con un'approccio sistemico delle politiche da ogni fonte: agricola, industriale e civile



ALCUNE PROPOSTE

Proteggere e rigenerare con soluzioni basate sulla natura almeno il 30% degli ecosistemi costieri, i fondali e gli habitat marini



Favorire la piccola pesca sostenibile, con il coinvolgimento di pescatori, enti di ricerca e informazione ai consumatori

L'ITALIA E IL GOAL 15



VITA SULLA TERRA

FRAMMENTAZIONE TERRITORIO

AI DANNI DELLA CONTINUITÀ DI ECOSISTEMI

2020 **44,4%**
SU TOTALE SUPERFICIE

QUOTA TERRITORIO COPERTA DA BOSCHI

2010-2020 **+2,1**
PUNTI PERCENTUALI

AREE PROTETTE TERRESTRI

2019



10,5% SUPERFICIE TOTALE



30% OBIETTIVO
UE 2030

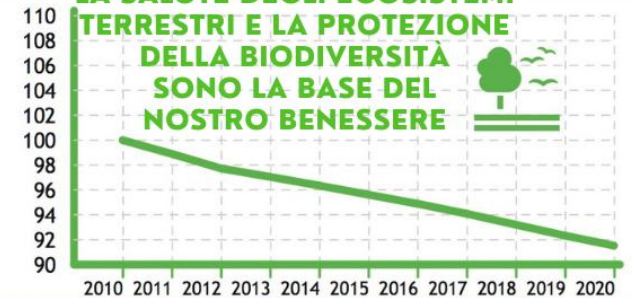
COPERTURA SUOLO

OVVERO IL SUOLO A COPERTURA ARTIFICIALE

2020 **7,1%**
SU TOTALE SUPERFICIE

INDICATORE SINTETICO

LA SALUTE DEGLI ECOSISTEMI TERRESTRI E LA PROTEZIONE DELLA BIODIVERSITÀ SONO LA BASE DEL NOSTRO BENESSERE



ALCUNE PROPOSTE



Porre obiettivi **ambientali** come principio guida e scopo degli obiettivi **economici** nel quadro del Green deal europeo



Elaborare strategia per la biodiversità e per il ripristino di almeno il 30% degli **ecosistemi degradati** entro il 2030



Adottare normativa di sistema per la **protezione del suolo** e per arrestarne il consumo

L'ITALIA
E IL GOAL 16



PACE,
GIUSTIZIA
E ISTITUZIONI SOLIDE

2019-2020

OMICIDI VOLONTARI

- 10,4%

FURTI E RAPINE

- 37,8%

FRODI INFORMATICHE

+14,4%

2020

419 GIORNI
IN MEDIA

DURATA
PROCEDIMENTO CIVILE

2012-2020

-63 GIORNI

2010-2020

SOVRAFFOLLAMENTO

CARCERI -30,1

PUNTI PERCENTUALI

2020

105,5 DETENUTI
PER 100 POSTI DISPONIBILI

INDICATORE SINTETICO

PRINCIPIO
DEL GIUSTO PROCESSO
ED EFFICIENZA DEL
SISTEMA GIURIDICO E
PENITENZIARIO



ALCUNE PROPOSTE



Codice di condotta sui social per le forze politiche che promuovano tolleranza, equità e rispetto



Tracciabilità e monitoraggio civico di investimenti e flussi finanziari del PNRR

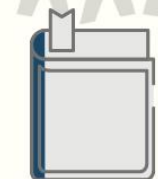


Accrescimento del capacity building a livello europeo per promuovere pace, diritti e libertà fondamentali

L'ITALIA E IL GOAL 17



PARTNERSHIP PER GLI OBIETTIVI



**6% PER
EDUCAZIONE**

**5% PER
SALUTE**




**NEI PAESI
IN VIA DI SVILUPPO**



**2,2
MLD DI \$**

**DI CUI 50% SPESI
PER GESTIONE MIGRANTI
E RICHIEDENTI ASILO
IN ITALIA**



**QUOTA AIUTO PUBBLICO
ALLO SVILUPPO (APS)
SU REDDITO NAZIONALE LORDO**

2020 **0,22%**

**OBIETTIVO
INTERNAZIONALE 0,7%**



Raggiungere lo 0,7%
del Reddito Nazionale Lordo
per l' Aiuto Pubblico
allo Sviluppo entro il 2025



ALCUNE PROPOSTE

Utilizzo di strumenti di verifica di coerenza
con l' Agenda 2030 nella pianificazione e
monitoraggio delle azioni di cooperazione



Sostenere l'Oms per la condivisione dei
diritti di proprietà intellettuale per vaccini
contro il Covid nei Paesi in via di sviluppo